



Fundiert regional informiert

www.demografierechner-bw.de

Kennen Sie die Altersstruktur Ihres Unternehmens?

Der IHK-Demografierechner stellt nicht nur die aktuelle Altersstruktur Ihres Unternehmens visuell dar, sondern auch ihre jährliche Veränderung bis zum Jahr 2030.

Wissen Sie, wie viele Fachkräfte Sie jedes Jahr ersetzen müssen?

Der IHK-Demografierechner errechnet, wie viele Fachkräfte mit welcher Qualifikation Sie in jedem Jahr bis 2030 als Ersatz für ausscheidende Mitarbeiter benötigen werden.

Wissen Sie, wie Ihr Unternehmen im Vergleich zu Ihren Wettbewerbern dasteht?

Der IHK-Demografierechner stellt dar, wie sich die Altersstruktur Ihres Unternehmens im Vergleich zur Altersstruktur in Ihrer Region und Ihrer Branche bis zum Jahr 2030 entwickeln wird.

IHK. Die Fachkräftesicherung

Situation analysieren



Fachkräfte finden, halten, qualifizieren

Der Demografierechner ist ein Beitrag zur Fachkräftesicherung im Rahmen der:



Fachkräftesicherung
der IHKs in Baden-Württemberg
www.fachkraeftesicherung.ihk.de

IHK-Service vor Ort:

IHK Bodensee-Oberschwaben
Telefon 0751 409-0
www.weingarten.ihk.de

IHK Heilbronn-Franken
Telefon 07131 9677-0
www.heilbronn.ihk.de

IHK Hochrhein-Bodensee
Telefon 07531 2860-0
www.konstanz.ihk.de

IHK Karlsruhe
Telefon 0721 174-0
www.karlsruhe.ihk.de

IHK Nordschwarzwald
Telefon 07231 201-0
www.nordschwarzwald.ihk24.de

IHK Ostwürttemberg
Telefon 07321 324-0
www.ostwuerttemberg.ihk.de

IHK Region Stuttgart
Telefon 0711 2005-0
www.stuttgart.ihk.de

IHK Reutlingen
Telefon 07121 201-0
www.reutlingen.ihk.de

IHK Rhein-Neckar
Telefon 0621 1709-0
www.rhein-neckar.ihk24.de

IHK Schwarzwald-Baar-Heuberg
Telefon 07721 922-0
www.schwarzwald-baar-heuberg.ihk.de

IHK Südlicher Oberrhein
Telefon 0761 3858-0
www.suedlicher-oberrhein.ihk.de

IHK Ulm
Telefon 0731 173-0
www.ulm.ihk24.de

IHK-Demografierechner Baden-Württemberg

Das Analysetool für eine demografiefeste Personalpolitik



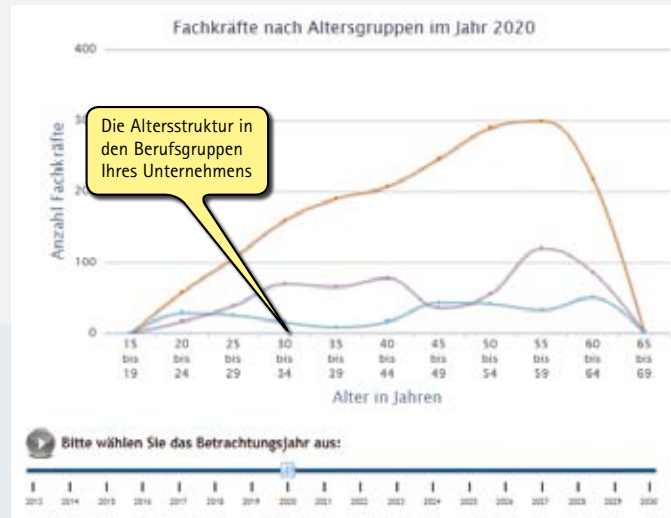
Die Industrie- und Handelskammern
in Baden-Württemberg



Der Demografierechner Baden-Württemberg

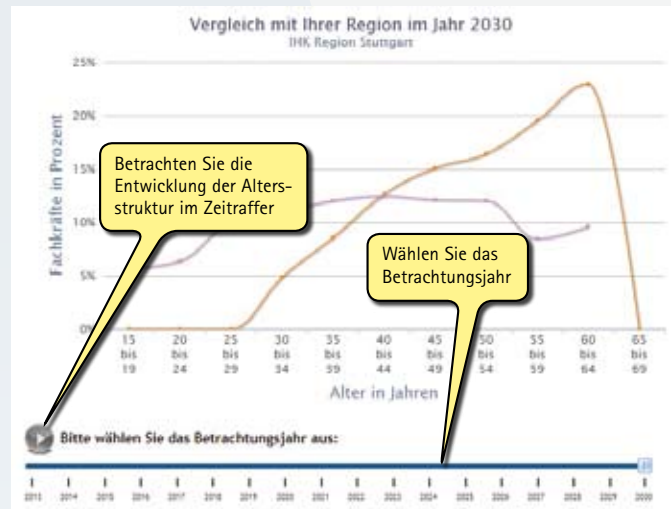
- visualisiert die Altersstruktur der Mitarbeiter Ihres Unternehmens, einzelner Berufsgruppen oder Abteilungen bis in das Jahr 2030
- ermittelt Ihren jährlichen Ersatzbedarf an Fachkräften insgesamt und berufsspezifisch
- gibt Ihnen Auskunft über die aktuelle Fachkräftesituation zu den jeweiligen Ersatzzeitpunkten
- vergleicht die Altersstruktur Ihres Unternehmens mit der Altersstruktur Ihrer Wettbewerber aus Ihrer Region bzw. Ihrer Branche
- zeigt Ihnen Handlungsansätze für eine demografie-feste Personalpolitik auf
- ermöglicht Ihnen, die Ergebnisse Ihrer Analyse zu speichern und auszudrucken

Altersstrukturanalyse bis 2030



Wie entwickelt sich Altersstruktur in Ihrem Unternehmen insgesamt oder in einzelnen Berufsgruppen bis 2030?

Ihr Unternehmen im Vergleich zu Ihrer Branche



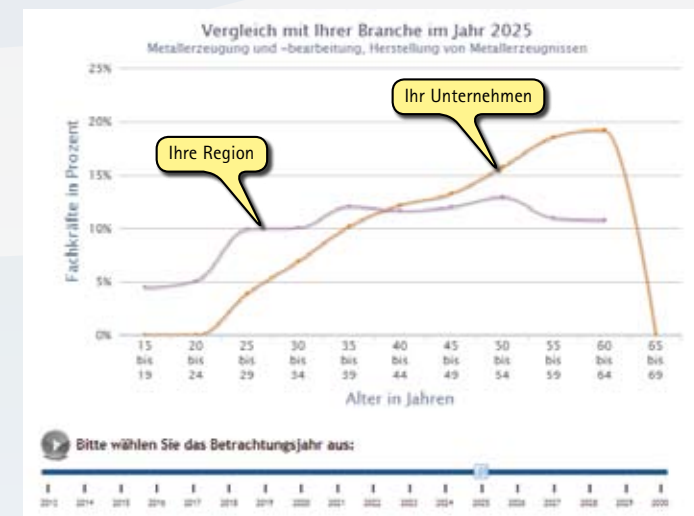
Steigt das Durchschnittsalter Ihrer Belegschaft schneller oder langsamer als im Branchendurchschnitt?

Jährlicher Ersatzbedarf an Fachkräften 2013 bis 2030



Wie entwickelt sich der Ersatzbedarf Ihres Unternehmens bis 2030 und wie sieht die jeweils dazugehörige allgemeine Fachkräftesituation aus?

Ihr Unternehmen im Vergleich zu Ihrer Region



Wie verändert sich im Zeitablauf die Altersstruktur Ihres Unternehmens im Vergleich zur Altersstruktur in Ihrer Region?

Schnellversion	Detailversion
Schon nach wenigen Minuten erhalten Sie einen ersten Überblick über die demografische Situation Ihres Unternehmens.	Eine tiefere Analyse bietet die Detailversion: Hier wird Ihnen aufgezeigt, wie sich die Altersstruktur und der Fachkräfteersatzbedarf für einzelne Berufsgruppen oder Abteilungen/Teams entwickeln werden.

Der IHK-Demografierechner ist ein Gemeinschaftsprojekt der baden-württembergischen Industrie- und Handelskammern, entwickelt und umgesetzt von der WifOR Wirtschaftsforschung GmbH, Darmstadt.